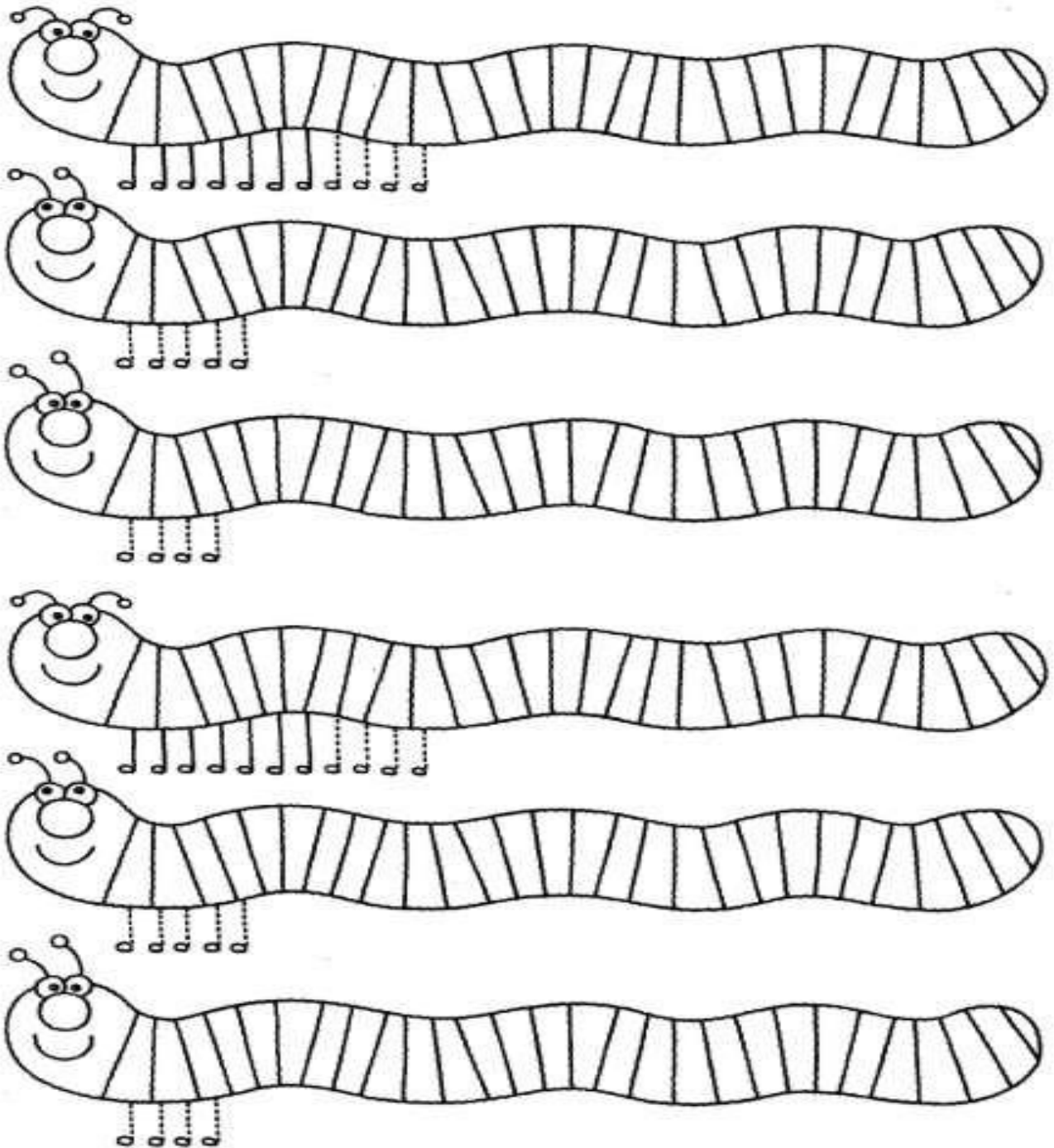




NOMBRE: \_\_\_\_\_ FECHA: \_\_\_\_\_

# APRESTAMIENTO

Dibujando líneas de arriba  
hacia abajo el cuerpo del  
ciempiés voy terminando!!!





# COLEGIO LA MERCED I.E.D CICLO INICIAL

NOMBRE: \_\_\_\_\_ FECHA: \_\_\_\_\_

## APRESTAMIENTO

Forma la lluvia siguiendo la línea punteada.






# COLEGIO LA MERCED I.E.D CICLO INICIAL

NOMBRE: \_\_\_\_\_ FECHA: \_\_\_\_\_

## APRESTAMIENTO

Une los puntos y  
descubre la figura,  
luego colorea de amarillo.






NOMBRE: \_\_\_\_\_ FECHA: \_\_\_\_\_

## EL MAGO DE LAS FORMAS

● Colorea los círculos de color amarillo; los cuadrados, de color rojo; y los triángulos, de color azul.






# COLEGIO LA MERCED I.E.D CICLO INICIAL

NOMBRE: \_\_\_\_\_ FECHA: \_\_\_\_\_

## GRANDE - PEQUEÑO









Encierra en un círculo al oso pequeño. Colorea al oso grande.





# COLEGIO LA MERCED I.E.D CICLO INICIAL

NOMBRE: \_\_\_\_\_ FECHA: \_\_\_\_\_





# COLEGIO LA MERCED I.E.D CICLO INICIAL

NOMBRE: \_\_\_\_\_ FECHA: \_\_\_\_\_

- Colorea los manzanas que están arriba del árbol y encierra los que están abajo.

